

Pozvánka na jednání Kontrolní komise MAS Moravská cesta, z.s.

Dovolujeme si vás pozvat na jednání Kontrolní komise, které se bude konat ve **čtvrtek 23. listopadu 2017 od 13:00** v centru ekologických aktivit města Olomouce **SLUŇÁKOV** v Horce nad Moravou (www.slunakov.cz).

Program jednání

- 1) Zahájení
- 2) Plnění monitorovacích indikátorů SCLLD
- 3) Plnění finančního plánu SCLLD
- 4) Kontrola způsobu výběru projektů na MAS
- 5) Kontrola střetu zájmů členů výběrového orgánu u výzev v roce 2017
- 6) Různé, diskuse
- 7) Závěr

Prosíme Vás o potvrzení Vaší účasti.

Těšíme se na setkání s Vámi.

Julie Zendulková
Tel.: 724 111 510
Předsedkyně MAS Moravská cesta, z. s.
julie.zendulkova@moravska-cesta.cz

Ing. Miloslava Hrušková
Tel.: 777 562 205
Manažerka SCLLD MAS Moravská cesta, z. s.



EVROPSKÁ UNIE
Evropský fond pro regionální rozvoj
Integrovaný regionální operační program



MINISTERSTVO
PRO MÍSTNÍ
ROZVOJ ČR

Zápis z jednání kontrolní komise MAS Moravská cesta, z. s.

Den a místo konání:

- 23. 11. 2017, Horka nad Moravou – od 13:00 hodin

Přítomni:

- TJ Sokol Řimice – Alena Sedlářová (plná moc)
- Jiří Spurný – obec Křelov – Břuchotín
- Jana Koželská - ARCUS - onko centrum, z.s.
- Julie Zendulková – předsedkyně MAS Moravská cesta, z. s.
- Miloslava Hrušková - manažerka MAS Moravská cesta, z. s.

Nepřítomni – omluveni: -----

Program jednání

- 1) Zahájení
- 2) Plnění monitorovacích indikátorů SCLLD
- 3) Plnění finančního plánu SCLLD
- 4) Kontrola způsobu výběru projektů na MAS
- 5) Kontrola střetu zájmů členů výběrového orgánu u výzev v roce 2017
- 6) Různé, diskuse
- 7) Závěr

1/ Zahájení

Zapisovatelem zápisu byla pověřena manažerka MAS – Miloslava Hrušková

2/ Plnění monitorovacích indikátorů SCLLD

Kontrolní komise projednala plnění monitorovacích indikátorů dle předložených podkladů a souhlasí s tímto podkladem.



3/ Plnění finančního plánu SCLLD

Kontrolní komise projednala plnění finančního plánu dle předložených podkladů a nemá námítky k čerpání finančních prostředků v roce 2017.

4/ Kontrola způsobu výběru projektů na MAS

Dle schválených Interních postupů i jednotlivých výzev je povinností kontrolní komise provádět kontrolu způsobu výběru projektů. Kontrolní komise prošla všechny podklady k jednotlivým výzvám a neshledala žádné nedostatky. Závěry z kontroly jsou uvedeny v samostatném dokumentu „Zpráva z činnosti Kontrolní komise MAS Moravská cesta za rok 2017“

5/ Kontrola střetu zájmů členů výběrového orgánu u výzev v roce 2017

Proběhla kontrola vybraného vzorku projektů u výzev IROP a OPZ a u všech projektů ve výzvě PRV a kontrolní komise neshledala žádné nedostatky. Závěry z kontroly jsou uvedeny v samostatném dokumentu „Zpráva z činnosti Kontrolní komise MAS Moravská cesta za rok 2017“

6/ Různé, diskuse

Předsedkyně MAS poděkovala přítomným členům za jejich práci v roce 2017.


6/ Závěr

Kontrolní komise neshledala žádné nedostatky.

Přílohy:

- Pozvánka
- Prezenční listina
- Čerpání v jednotlivých obcích
- Plnění finančního plánu MAS Moravská cesta - rok 2017
- Plnění indikátorů MAS Moravská cesta - 2017
- Zpráva z činnosti KK za rok 2017

Zapsala: Miloslava Hrušková, 23.11.2017



Schválil: Jiří Spurný



EVROPSKÁ UNIE
Evropský fond pro regionální rozvoj
Integrovaný regionální operační program



MINISTERSTVO
PRO MÍSTNÍ
ROZVOJ ČR

Prezenční listina
Kontrolní komise – Horka nad Moravou, 23. listopadu 2017



	Název subjektu/jméno	Zástupce	Podpis	Plná moc – podpis
1	<i>Mgr. SROVNÝ</i>	OBEC HORKA	<i>Srovný</i>	
2	ALENA SEDLAŘOVÁ	T.J. SOKOL ŽÁČICE	<i>Sedlářová</i>	<i>Sedlářová</i>
3	JANA KOŽELSKÁ	ARCUS - OKO CENTRUM, z.s.	<i>Koželská</i>	
4	MICHALA HROŠKOVÁ	MAS MORAVSKÁ CESTA	<i>Hrošková</i>	
5	<i>Lucie Leindorferová</i>	MAT Moravské cesty	<i>Leindorferová</i>	
6				



EVROPSKÁ UNIE
Evropský fond pro regionální rozvoj
Integrovaný regionální operační program



MINISTERSTVO
PRO MÍSTNÍ
ROZVOJ ČR

Plná moc

Zplnomocňuji ALENU SEDLAŘOVOU, nar.: 24.7.1955, IČ:.....,

bytem / se sídlem: ŘIMICE 69, 783 21

k zastupování mé osoby a hlasování na jednání kontrolní komise MAS
Moravská cesta, z. s., které se uskuteční 23. 11. 2017.

v Řimicích, dne 23.11. 2017



Paul Sedláček

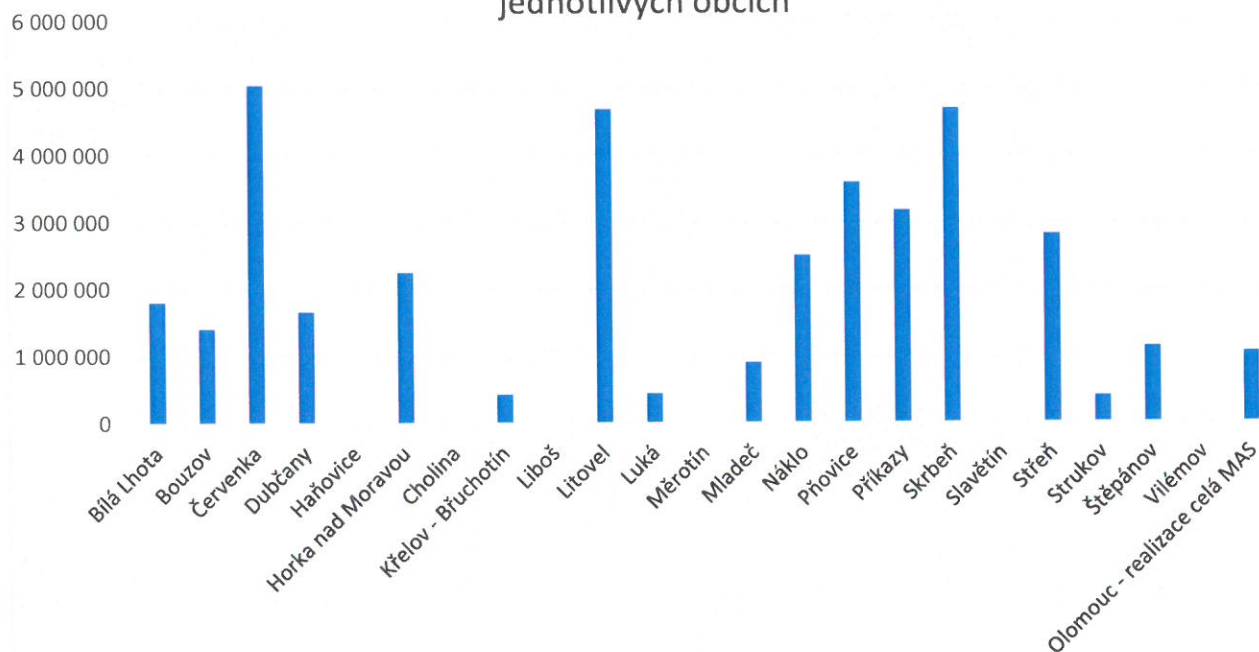
....., IČ: 60803088

Plnou moc přijímám:

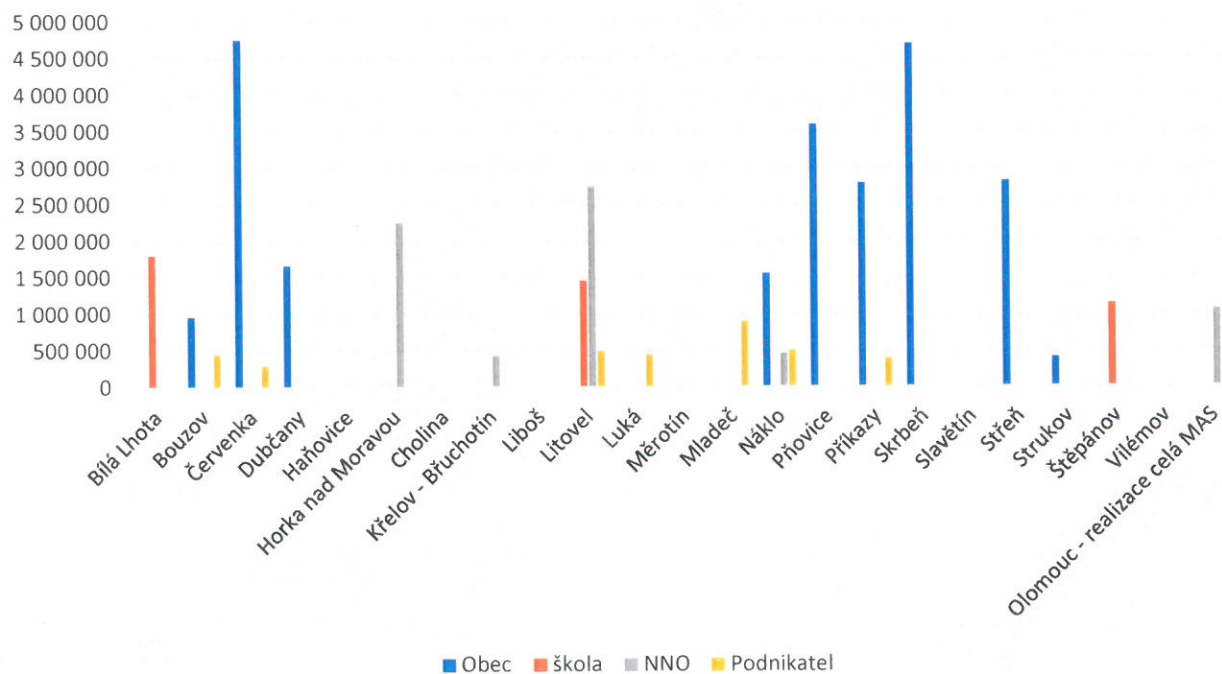
Sedláček

Čerpání v jednotlivých obcích

Celková schválená výše dotace na území MAS Moravská cesta v jednotlivých obcích



Výše dotace dle typu žadatele na území MAS Moravská cesta



■ Obec ■ škola ■ NNO ■ Podnikatel

Souhrn schválených žádostí na území MAS Moravská cesta v jednotlivých obcích

Obec	počet projektů				dotace				Podnikatel	počet celkem	dotace celkem
	obec	škola	NNO	Podnikatel	Obec	škola	NNO	Podnikatel			
Bílá Lhota	1	0	0	0	0	1 805 000	0	0	1	1 805 000	
Bouzov	1	0	0	1	960 490	0	0	450 000	2	1 410 490	
Červenka	1	0	0	1	4 749 539	0	0	293 760	2	5 043 299	
Dubčany	1	0	0	0	1 662 745	0	0	0	1	1 662 745	
Haňovice	0	0	0	1	0	0	0	0	1	0	
Horka nad Moravou	0	0	2	0	0	0	2 249 930	0	2	2 249 930	
Cholina	0	0	0	0	0	0	0	0	0	0	
Křelov - Břuchotín	0	0	1	0	0	0	428 088	0	1	428 088	
Liboš	0	0	0	0	0	0	0	0	0	0	
Litovel	0	1	2	2	0	1 454 495	2 741 594	487 508	5	4 683 596	
Luká	0	0	1	1	0	0	0	441 000	2	441 000	
Měrotín	0	0	0	0	0	0	0	0	0	0	
Mladeč	0	0	0	1	0	0	0	897 750	1	897 750	
Náklo	1	0	1	1	1 549 047	0	455 416	494 975	3	2 499 439	
Přonovice	1	0	0	0	3 586 328	0	0	0	1	3 586 328	
Příkazy	1	0	0	1	2 781 586	0	0	387 765	2	3 169 351	
Skrbeň	1	0	0	0	4 688 778	0	0	0	1	4 688 778	
Slavětín	0	0	0	0	0	0	0	0	0	0	
Střeň	1	0	0	0	2 809 975	0	0	0	1	2 809 975	
Strukov	1	0	0	0	397 337	0	0	0	1	397 337	
Štěpánov	0	1	0	0	0	1 134 045	0	0	1	1 134 045	
Vilémov	0	0	0	0	0	0	0	0	0	0	
Olomouc - realizace celá MAS	0	0	1	1	0	0	1 052 160	0	1	1 052 160	
CELKEM	10	2	8	9	23 185 826	4 393 540	6 927 188	3 452 758	29	37 959 312	

Zpráva z činnosti Kontrolní komise MAS Moravská cesta za rok 2017

1. Kontrola metodiky způsobu výběru projektů MAS a její dodržování

Členové kontrolní komise provedli kontrolu postupu hodnocení a výběru projektů dle schválených Interních postupů IROP a PRV.

Výsledek: Ze strany členů kontrolní komise nebyly shledány žádné nedostatky.

2. Řeší stížnosti a odvolání

MAS Moravská cesta neobdržela žádnou stížnost nebo odvolání.

Výsledek: Kontrolní komise neřešila žádnou stížnost nebo odvolání.

3. Řeší žádosti o přezkum

MAS Moravská cesta neobdržela žádnou žádost o přezkum.

Výsledek: Kontrolní komise neřešila žádnou žádost o přezkum.

4. Zodpovídá za monitoring a hodnocení SCLLD

Kontrolní komisi byly předloženy všechny přijaté Žádosti o dotaci a přílohy SCLLD a shrnutí čerpání finančních prostředků a naplňování monitorovacích indikátorů.

Výsledek: Kontrolní komise projednala přehled naplňování monitorovacích indikátorů a přehled plnění finančního plánu SCLLD.

5. Kontrolní orgán prověří v každé výzvě IROP minimálně 15 % projektů, zda u jejich hodnocení nejsou členové výběrového orgánu ve střetu zájmu

1. Výzva IROP (2017) – Zvýšení bezpečnosti dopravy

- v rámci výzvy byly prověřeny dva projekty, zda členové výběrového orgánu nejsou ve střetu zájmu
- kontrola u projektu:
 - Obec Červenka: Stezka pro cyklisty a chodce se společným provozem (Obec Červenka)
 - Chodník v obci Strukov podél silnice II/446 (Obec Strukov)

2. Výzva IROP (2017) – Podpora školství v regionu – MAS Moravská cesta

- v rámci výzvy byl prověřen jeden projekt, zda členové výběrového orgánu nejsou ve střetu zájmu
- kontrola u projektu:
 - Rekonstrukce odborných učeben (ZŠ Litovel, Jungmannova)

Výsledek: v žádné výzvě nebyl zjištěn střet zájmu členů výběrového orgánu s žadatelem (kontrola na www.justice.cz a veřejném rejstříku fyzických osob).



Osoby, které se účastnily hodnocení daných projektů, doložily etické kodexy, potvrzující, že nejsou ve střetu zájmu s daným projektem.

6. Kontrola střetu zájmů u členů výběrového orgánu ve výzvě PRV

Při kontrole ex post bylo přezkoumáno, zda členové hodnotitelské komise oprávněně v 1.výzvě PRV podepsali Prohlášení o neexistenci střetu zájmů.

Výsledek: Kontrola proběhla na základě dostupných vnějších informací (kontrola na www.justice.cz a veřejném rejstříku fyzických osob). Nebyl zjištěn střet zájmů u žádného z hodnotitelů.

7. Kontrolní orgán prověří v každé výzvě OP Zaměstnanost minimálně 15 % projektů, zda u jejich hodnocení nejsou členové výběrového orgánu ve střetu zájmu

I. Výzva OP zaměstnanost (2016) – podpora SC, KC a aktivit sociálního začleňování – MAS Moravská cesta

- v rámci výzvy byl prověřen jeden projekt, zda členové výběrového orgánu nejsou ve střetu zájmu
- Kontrola u projektu:
 - Řešení dluhové problematiky a podpora rodin na Litovelsku (Charita Šternberk)

I. Výzva OP Zaměstnanost (2016) – podpora prarodinných opatření – MAS Moravská cesta

- v rámci výzvy byl prověřen jeden projekt, zda členové výběrového orgánu nejsou ve střetu zájmu
- Kontrola u projektu:
 - Příměstské tábory Napříč světadíly (RKC Housátko)

I. Výzva OP Zaměstnanost (2016) – podpora zaměstnanosti – MAS Moravská cesta

- v rámci výzvy byl prověřen jeden projekt, zda členové výběrového orgánu nejsou ve střetu zájmu
- Kontrola u projektu:
 - Nová Síla (Obec Náklo)

Výsledek: v žádné výzvě nebyl zjištěn střet zájmu členů výběrového orgánu s žadatelem (kontrola na www.justice.cz a veřejném rejstříku fyzických osob). Osoby, které se účastnily hodnocení daných projektů, doložily etické kodexy, potvrzující, že nejsou ve střetu zájmu s daným projektem.

V Horce nad Moravou dne 23. 11. 2017


Jiří Spurný



EVROPSKÁ UNIE
Evropský fond pro regionální rozvoj
Integrovaný regionální operační program



MINISTERSTVO
PRO MÍSTNÍ
ROZVOJ ČR



Plnění finančního plánu MAS Moravská cesta – rok 2017

Přehled čerpání dle jednotlivých operačních programů – schválené projekty na území MAS Moravská cesta v roce 2017

OPERAČNÍ PROGRAM	Výzva/Fiche	Celková výše dotace	OPERAČNÍ PROGRAM	Celková výše dotace
IROP	1. VÝZVA IROP (2017) - BEZPEČNOST DOPRAVY, OPRAVA A VÝSTAVBA CYKLOSTEZEK	16 947 999,97	IROP	27 150 998,58
IROP	2. VÝZVA IROP (2017) - PODPORA ŠKOLSTVÍ V REGIONU	10 202 998,61	OPZ	7 355 554,93
OPZ	1. VÝZVA OP ZAMĚSTNANOST (2016) - PODPORA PRORODINNÝCH OPATŘENÍ	2 371 641,25	PRV	3 452 758 Kč
OPZ	1. VÝZVA OP ZAMĚSTNANOST (2016) - PODPORA ZAMĚSTNANOSTI	1 977 134,93	CELKEM	37 959 312 Kč
OPZ	1. VÝZVA OP ZAMĚSTNANOST (2016) - PODPORA SC, AKTIVIT SOCIÁLNÍHO ZAČLEŇOVÁNÍ A KC	3 006 778,75		
PRV	Fiche 1: Podpora investic do živočišné a rostlinné výroby	450 000 Kč		
PRV	Fiche 2: Podpora zpracování a uvádění na trh zemědělských produktů	788 735 Kč		
PRV	Fiche 3: Podpora oživení řemesel, živností, malých a středních firem a služeb	2 214 023 Kč		
	CELKEM	37 959 312 Kč		



EVROPSKÁ UNIE
Evropský fond pro regionální rozvoj
Integrovaný regionální operační program



MINISTERSTVO
PRO MÍSTNÍ
ROZVOJ ČR

Čerpání rozpočtu schválené SCLLD

OPERAČNÍ PROGRAM	schváleno v roce 2017	čerpano v %
CELKEM	42 370 000	64%
IROP	10 309 000	71%
OPZ	17 721 000	19%
OP ŽP	4 206 000	0%
CELKEM	74 606 000	51%

OPERAČNÍ PROGRAM	Opatření/Fiche	CELKEM	schváleno v roce 2017	čerpano v %
IROP	Zvýšení bezpečnosti dopravy, oprava a výstavba cyklostezek	16 948 000	16 948 000	100%
IROP	Podpora školství v regionu	16 948 000	10 202 999	60%
IROP	Podpora sociálních služeb	8 474 000	0	0%
OP Z	Podpora prorodinných opatření	4 124 000	2 371 641	58%
OP Z	Zaměstnanost	2 061 000	1 977 135	96%
OP Z	Podpora sociálních služeb	4 124 000	3 006 779	73%
PRV	Podpora investic do živočišné a rostlinné výroby	3 544 200	450 000	13%
PRV	Podpora zpracování a uvádění na trh zemědělských produktů	1 772 100	788 735	45%
PRV	Podpora spolupráce mezi účastníky krátkých dodavatelských řetězců a místních trhů	2 028 346	0	0%
PRV	Podpora investic do lesnických technologií a zpracování lesnických produktů	1 063 260	0	0%
PRV	Ochrana melioračních a zpevňujících dřevin	886 050	0	0%
PRV	Podpora oživení řemesel, živností, malých a středních firem a služeb	7 620 030	2 214 023	29%
PRV	Rozvoj spolupráce mezi MAS	807 014	0	0%
OP ŽP	Výsadba dřevin na nelesní půdě ve velkoplošných zvláště chráněných územích	4 206 000	0	0%
CELKEM		74 606 000	37 959 312	51%

Přehled schválených projektů na území MAS Moravská cesta v roce 2017

OPERAČNÍ PROGRAM	Výzva/Fiche	REGISTRAČNÍ ČÍSLO	NÁZEV PROJEKTU	ŽADATEL	obec	Celkový rozpočet	Způsobilé výdaje	Celková výše dotace
IRROP	1. VÝZVA IRROP (2017) - BEZPEČNOST DOPRAVY, OPRAVA A VÝSTAVBA CYKLOSTEZEK	CZ.06.4.59/0.0/0.0/16_038/0005255	Obec Červenka : Stezka pro cyklisty a chodce se společným provozem	Obec Červenka	Červenka	5 269 514,67	4 999 514,67	4 749 538,93
IRROP	1. VÝZVA IRROP (2017) - BEZPEČNOST DOPRAVY, OPRAVA A VÝSTAVBA CYKLOSTEZEK	CZ.06.4.59/0.0/0.0/16_038/0005279	Chodník v obci Strukov podél silnice II/446	Obec Strukov	Strukov	512 007,82	418 249,81	397 337,31
IRROP	1. VÝZVA IRROP (2017) - BEZPEČNOST DOPRAVY, OPRAVA A VÝSTAVBA CYKLOSTEZEK	CZ.06.4.59/0.0/0.0/16_038/0005275	Rekonstrukce místních komunikací v obci Dubčany	Obec Dubčany	Dubčany	1 827 271,92	1 750 257,84	1 662 744,94



EVROPSKÁ UNIE
Evropský fond pro regionální rozvoj
Integrovaný regionální operační program



MINISTERSTVO
PRO MÍSTNÍ
ROZVOJ ČR

IROP	1. VÝZVA IROP (2017) - BEZPEČNOST DOPRAVY, OPRAVA A VÝSTAVBA CYKLOSTEZEK	CZ.06.4.59/0.0/0.0/16_038/0005281	Chodníky od obecního úřadu po železniční zastávku v obci Střeň	Obec Střeň	Střeň	3 323 611,65	2 957 868,19	2 809 974,78
IROP	1. VÝZVA IROP (2017) - BEZPEČNOST DOPRAVY, OPRAVA A VÝSTAVBA CYKLOSTEZEK	CZ.06.4.59/0.0/0.0/16_038/0005284	Bouzov-Kovářov, stavební úpravy chodníků	Obec Bouzov	Bouzov	1 551 723,59	1 270 421,19	960 490,03
IROP	1. VÝZVA IROP (2017) - BEZPEČNOST DOPRAVY, OPRAVA A VÝSTAVBA CYKLOSTEZEK	CZ.06.4.59/0.0/0.0/16_038/0005270	Chodníky pro pěší - etapa III a IV, Pňovice	Obec Pňovice	Pňovice	5 832 158,36	3 775 082,35	3 586 328,23
IROP	1. VÝZVA IROP (2017) - BEZPEČNOST DOPRAVY, OPRAVA A VÝSTAVBA CYKLOSTEZEK	CZ.06.4.59/0.0/0.0/16_038/0005287	Stavba III/03549 Pňikazy - průtah	Obec Pňikazy	Pňikazy	2 927 985,00	2 927 985,00	2 781 585,75

	2. VÝZVA IROP (2017) - PODPORA ŠKOLSTVÍ V REGIONU	CZ.06.4.59/0.0/0.0/ 01_004/0005110	Vybavení a modernizace vnitřních a venkovních odborných učeben pro přírodovědné vzdělávání a práci s digitálními technologemi	Sluňakov - centrum ekologických aktivit města Olomouce, o.p.s.	Horka nad Moravou	1 179 663,54	1 179 663,54	1 120 680,36
IROP	2. VÝZVA IROP (2017) - PODPORA ŠKOLSTVÍ V REGIONU	CZ.06.4.59/0.0/0.0/ 01_004/0005086	Přístavba dvou učeben Základní školy Skrbeň	Obec Skrbeň	Skrbeň	5912515,00	4935556,00	4 688 778,20
IROP	2. VÝZVA IROP (2017) - PODPORA ŠKOLSTVÍ V REGIONU	CZ.06.4.59/0.0/0.0/ 01_004/0005109	Modernizace počítačové učebny využitelné i pro výuku cizích jazyků	Základní škola Bílá Lhota, okres Olomouc, příspěvková organizace	Bílá Lhota	1 900 000	1 900 000	1 805 000,00
IROP	2. VÝZVA IROP (2017) - PODPORA ŠKOLSTVÍ V REGIONU	CZ.06.4.59/0.0/0.0/ 01_004/0005081	Rekonstrukce odborných učeben	Základní škola Litovel, Jungmannova 655, okres Olomouc	Litovel	1 554 046,00	1 531 047,00	1 454 494,65
IROP	2. VÝZVA IROP (2017) - PODPORA ŠKOLSTVÍ V REGIONU	CZ.06.4.59/0.0/0.0/ 01_004/0005111	Rekonstrukce odborných učeben Základní školy Štěpánov, včetně vybavení	Základní škola Štěpánov, okres Olomouc, příspěvková organizace	Štěpánov	1 196 732,00	1 193 732,00	1 134 045,40



OPZ	1. VÝZVA OP ZAMĚŠTNANOS T (2016) - PODPORA PRORODINNÝC H OPATŘENÍ	CZ.03.2.65/0.0/0.0/ 16_047/0006967	Pohybem k prosperitě	Tělovýchovná jednota Sokol Horka nad Moravou, z. s.	Horka nad Moravou	1 891 250,00	1 129 250,00	1 129 250,00
OPZ	1. VÝZVA OP ZAMĚŠTNANOS T (2016) - PODPORA PRORODINNÝC H OPATŘENÍ	CZ.03.2.65/0.0/0.0/ 16_047/0006974	Příměstské tábory "NAPŘÍČ SVĚTADÍLY"	Rodinné a komunitní centrum Housátko, z. s.	Náklo	519 366,25	455 416,25	455 416,25
OPZ	1. VÝZVA OP ZAMĚŠTNANOS T (2016) - PODPORA PRORODINNÝC H OPATŘENÍ	CZ.03.2.65/0.0/0.0/ 16_047/0006977	Vodácké příměstské tábory Litovel 2017– 2020	Spolek TJ VS Litovel, z. s.	Litovel	876 975,00	786 975,00	786 975,00
OPZ	1. VÝZVA OP ZAMĚŠTNANOS T (2016) - PODPORA ZAMĚŠTNANOS TI	CZ.03.2.65/0.0/0.0/ 16_047/0007007	Zvyšování zaměstnanosti na území MAS Moravská cesta - Podnikatelská líheň	Sdružení EDUKOL, z. s.	Křelov	428 087,50	428 087,50	428 087,50
OPZ	1. VÝZVA OP ZAMĚŠTNANOS T (2016) - PODPORA ZAMĚŠTNANOS TI	CZ.03.2.65/0.0/0.0/ 16_047/0007009	Nová síla	Obec Náklo	Náklo	1 630 576, 25	1 630 576, 25	1 549 047,43

OPZ	1. VÝZVA OP ZAMĚSTNANOS T (2016) - PODPORA SC, AKTIVIT SOCIÁLNÍHO ZAČLEŇOVÁNÍ A KC	CZ.03.2.65/0.0/0.0/01_004/0006957	Mobilní hospic Nejste sami na území MAS Moravská cesta	Nejste sami - mobilní hospic, z.ú.	Olomouc	1 052 160,00	1 052 160,00	1 052 160,00
OPZ	1. VÝZVA OP ZAMĚSTNANOS T (2016) - PODPORA SC, AKTIVIT SOCIÁLNÍHO ZAČLEŇOVÁNÍ A KC	CZ.03.2.65/0.0/0.0/01_004/0006954	Řešení dluhové problematiky a podpora rodin na Litovelsku	Charita Šternberk	Litovel	1 954 618,75	1 954 618,75	1 954 618,75
OPZ	1. VÝZVA OP ZAMĚSTNANOS T (2016) - PODPORA SC, AKTIVIT SOCIÁLNÍHO ZAČLEŇOVÁNÍ A KC	CZ.03.2.65/0.0/0.0/01_004/0006938	Pomoc pečujícím osobám z regionu MAS	ARCUS - onko centrum, z.s.	Luká	999 500,00	999 500,00	0,00
PRV	Fiche 1: Podpora investic do živočišné a rostlinné výroby	17/001/19210/671/016/000020	Hydraulické plošiny do sklenků	Zemědělské družstvo Haňovice	Haňovice	537 476 Kč	444 195 Kč	0,00
PRV	Fiche 1: Podpora investic do	17/001/19210/671/016/000027	Pořízení zemědělské techniky	Adolf Odložil	Bouzov	1 089 000 Kč	900 000 Kč	450 000,00



	živočišné a rostlinné výroby											
PRV	Fiche 2: Podpora zpracování a uvádění na trh zemědělských produktů	17/001/19210/671/0 16/000021	Pořízení strojů pro výrobu a prodej zmrzliny	MVDr. Václav Osicka	Červenka	710 900 Kč	587 520 Kč	293 760,00				
PRV	Fiche 2: Podpora zpracování a uvádění na trh zemědělských produktů	17/001/19210/671/0 16/000025	Vytvoření skladovacích prostor	Ondřej Špunda	Náklo	1 197 840 Kč	989 950 Kč	494 975,00				
PRV	Fiche 3: Podpora oživení řemesel, živností, malých a středních firem a služeb	17/001/19210/671/0 16/000024	Nákup technologie pro zkvalitnění služeb	LT EkoLesServis s.r.o.	Příkazy	1 042 657 Kč	861 700 Kč	387 765,00				
PRV	Fiche 3: Podpora oživení řemesel, živností, malých a středních firem a služeb	17/001/19210/671/0 16/000019	Rybářské centrum Sobačov - restaurace a ubytování	STALAGMIT, a.s.	Mladeč	2 413 950 Kč	1 995 000 Kč	897 750,00				
PRV	Fiche 3: Podpora oživení řemesel, živností, malých a středních firem a služeb	17/001/19210/671/0 16/000023	DOVYBAVENÍ VODÁCKÉ RESTAURACE - IN LIFE LITOVEL	Inlife Morava, s.r.o.	Litovel	484 427 Kč	400 353 Kč	180 158,00				
PRV	Fiche 3: Podpora oživení řemesel, živností, malých a středních firem a služeb	17/001/19210/671/0 16/000022	REKREAČNÍ STŘEDISKO JAVOŘIČKO - dovybavení pro děti, sport a rekreaci	Ing. Pavel Ličman	Luká	1 127 000 Kč	980 000 Kč	441 000,00				

PRV	Fiche 3: Podpora oživení řemesel, živností, malých a středních firem a služeb	17/001/19210/671/0 16/000028	Vybavení provozu pro zpracovatelská průmysl - výroba plastového regranulátu	KRAZZER s.r.o.	Litovel	826 430 Kč	683 000 Kč	307 350,00
CELKEM							37 959 311,51	



EVROPSKÁ UNIE
Evropský fond pro regionální rozvoj
Integrovaný regionální operační program



MINISTERSTVO
PRO MÍSTNÍ
ROZVOJ ČR

Příloha – Plnění indikátorů

Plnění indikátorů - Specifický cíl 1, Opatření 1.3

Stanovené indikátory Specifický cíl 1, Opatření 1.3

Identifikace indikátorů				Plánované hodnoty indikátorů					Odůvodnění jakým způsobem byly hodnoty stanoveny
Kód NČI2014+	Název indikátoru	Měrná jednotka	Typ Indikátoru (výstup/výsledek)	Výchozí hodnota	Datum výchozí hodnoty	Cílová hodnota	Datum cílové hodnoty	Milník 31.12.2018	
75001	Počet realizací vedoucích ke zvýšení bezpečnosti v dopravě	realizace	výstup	0	10.12.2015	4	31.12.2023	-	Hodnoty byly nastaveny dle zjištěných projektových záměrů v regionu MAS, které jsou menšího charakteru - tedy i méně finančně nákladné. Zjištěná průměrná cena číni cca 2,5 mil. Kč za realizaci. Cena byla zjištěna průměrnou cenou a absorpční kapacitu MAS, byla cílová hodnota stanovena na 4 realizace. 1 realizace - chodník + zastávka s bezbariérovým přístupem, další 3 realizace - chodníky.
75120	Podíl veřejné osobní dopravy na celkových výkonech v osobní dopravě	%	výsledek	30	31.12.2011	35	31.12.2023	-	Hodnoty byly převzaty z OP iROP
76310	Podíl cyklistiky na přepravních výkonech	%	výsledek	7	31.12.2011	10	31.12.2023	-	Hodnoty byly převzaty z OP iROP
76200	Délka rekonstruovaných cyklostezek a cyklotras	km	výstup	0	10.12.2015	1	31.12.2023	-	Zjištěná průměrná cena zrekonstruované / zmodernizované cyklostezky číni 2 mil. Kč/1 km. V návaznosti na průměrnou cenu a absorpční kapacitu MAS byla cílová hodnota



EVROPSKÁ UNIE
Evropský fond pro regionální rozvoj
Integrovaný regionální operační program



MINISTERSTVO
PRO MÍSTNÍ
ROZVOJ ČR

stanovena na 1 km zrekonstruované /
zmodernizované cyklostezky.

Zjištěná průměrná cena činí 5,5 mil. Kč/1 km
u nově vybudované cyklostezky. V
ná vaznosti na průměrnou cenu a absorpční
kapacitu MAS byla cílová hodnota
stanovena na 1 km nově vybudovaných
cyklostezek.

76100	Délka nově vybudovaných cyklostezek a cyklotras	km	výstup	0	10.12.2015	1	31.12.2023	-
-------	--	----	--------	---	------------	---	------------	---

Naplnění indikátorů - 1. Výzva IROP (2017) – Zvýšení bezpečnosti dopravy, oprava a výstavba cyklostezek – MAS Moravská cesta

Identifikace indikátorů		Popis naplnění indikátoru			Čerpání v %		
Kód NČI2014+	Název indikátoru	Měrná jednotka	Typ indikátoru (výstup/výsledek)	Cílová hodnota	Naplnění indikátoru	Popis naplnění indikátoru	Čerpání v %
75001	Počet realizací vedoucích ke zvýšení bezpečnosti v dopravě	realizace	výstup	4	6	Bylo předloženo celkem 6 projektů: - Chodník v obci Strukov podél silnice II/446 - Rekonstrukce místních komunikací v obci Dubčany - Chodníky od obecního úřadu po železniční zastávku v obci Střeň - Bouzov-Kovářov, stavební úpravy chodníků - Chodníky pro pěší - etapa III a IV, Přovice - Stavba III/03549 Příkazy – průtah	150 %

75120	Podíl veřejné osobní dopravy na celkových výkonech v osobní dopravě	%	výsledek	35	35	Hodnoty byly převzaty z OP IROP	100 %
76310	Podíl cyklistiky na přepravních výkonech	%	výsledek	10	10	Hodnoty byly převzaty z OP IROP	100 %
76200	Délka rekonstruovaných cyklostezek a cyklotras	km	výstup	1	1	Byl předložen 1 projekt: <i>Obec Červenka: Stezka pro cyklisty a chodce se společným provozem</i>	100 %
76100	Délka nově vybudovaných cyklostezek a cyklotras	km	výstup	1	0	Nebyl předložen žádný projekt.	0 %

Komentář k čerpání:

Indikátor 75001 Počet realizací vedoucích ke zvýšení bezpečnosti v dopravě – při stanovování indikátorů na konci roku 2016 byl na základě šetření na území MAS Moravská cesta stanoven předpoklad předložení celkem 4 projektů zaměřujících se na bezpečnost v dopravě. Ovšem nakonec bylo připraveno a předloženo celkem 6 projektů, které jsou ale méně finančně náročné.

Indikátor 76100 Délka nově vybudovaných cyklostezek a cyklotras – z důvodu velké náročnosti přípravy projektů zaměřujících se na vybudování nových cyklostezek a cyklotras a také z důvodu nevyřešených vlastnických vztahů, které by bránily stavbě, nebyl předložen žádný projekt.



Plnění indikátorů - Specifický cíl 5, Opatření 5.5

Stanovené indikátory Specifický cíl 5, Opatření 5.5

Kód NČI2014 +	Identifikace indikátorů			plánované hodnoty indikátorů				Odůvodnění jakým způsobem byly hodnoty stanoveny	
	Název indikátoru	Měrná jednotka	Typ Indikátoru (výstup/výsledek)	Výchozí hodnota	Datum výchozí hodnoty	Cílová hodnota	Datum cílové hodnoty		Milník 31.12. 2018
50000	Počet podpořených vzdělávacích zařízení	zařízení	výstup	0	10.12.2015	4	31.12.2023	1	Průměrná cena je stanovena na základě porovnání cen v realizovaných a tematicky a rozsahem totožných projektů školských zařízení. Projekty jsou v souladu se SR MAP ORP Litovel a ORP Olomouc / KAP. Zjištěná průměrná cena činí cca 4,5 mil. Kč za realizaci. V návaznosti na zjištěnou průměrnou cenu a absorpční kapacitu, byla cílová hodnota stanovena na 4 realizace - 2x ZŠ, 1x MŠ, 1x SOŠ. Vzhledem k tomu, že pouze u jednoho projektu je plánováno zahájení výběrového řízení do konce roku 2018, byl milník k 31.12.2018 stanoven na hodnotu 1 realizace - ZŠ.
50020	Podíl tříletých dětí umístěných v předškolním zařízení	%	výsledek	77,3	31.12.2013	90,5	31.12.2023	-	Hodnoty byly převzaty z OP IROP
50001	Kapacita podporovaných zařízení péče o děti nebo vzdělávacích zařízení	osoby	výstup	0	10.12.2015	130	31.12.2023	-	Cílová hodnota u podpořených vzdělávacích zařízení vyjadřuje maximální počet dětí, žáků studentů v jednom okamžiku v celkovém okamžiku v celkové výši 130 osob. Hodnota vychází z šetření MAS a tvoří ji tato zařízení: 1X MŠ - 20 podpořených osob, 2x ZŠ - celkem 80 podpořených osob, a 1x SOŠ - 30 podpořených osob.

50030	Podíl osob předčasně opouštějících vzdělávací systém	%	výsledek	5,4	10.12.2015	5	31.12.2023	-	Hodnoty byly převzaty z OP IROP
-------	--	---	----------	-----	------------	---	------------	---	---------------------------------

Naplnění indikátorů - 2. Výzva IROP (2017) – Podpora školství v regionu – MAS Moravská cesta

Identifikace indikátorů									
Kód NČI2014+	Název indikátoru	Měrná jednotka	Typ indikátoru (výstup/výsledek)	Cílová hodnota	Naplnění indikátoru	Popis naplnění indikátoru			Čerpání v%
50000	Počet podpořených vzdělávacích zařízení	zařízení	výstup	4	5	<p>Byly předloženo 5 projektů, z toho:</p> <p>4 x <i>Infrastruktura základních škol</i> - Základní škola Litovel, Jungmannova 655, okres Olomouc, Obec Skrbeň, Základní škola Bílá Lhota, okres Olomouc, příspěvková organizace, Základní škola Štěpánov, okres Olomouc, příspěvková organizace</p> <p>1x <i>Infrastruktura pro zájmové, neformální a celoživotní vzdělávání</i> - Sluňákov - centrum ekologických aktivit města Olomouce, o.p.s.</p>			125%
50020	Podíl tříletých dětí umístěných v předškolním zařízení	%	výsledek	90,5	90,5	<p>Hodnoty byly převzaty z OP IROP</p>			100%



50001	Kapacita podporovaných zařízení péče o děti nebo vzdělávacích zařízení	osoby	výstup	130	386	297%
50030	Podíl osob předčasně opouštějících vzdělávací systém	%	výsledek	5	5	100%

V předložených projektech je stanovena celková kapacita podporovaných zařízení péče o děti na hodnotu 386 osob.
 Základní škola Litovel, Jungmannova 655: 60 osob
 Obec Skrbeň: 75 osob
 Základní škola Bílá Lhota: 20 osob
 Základní škola Štěpánov: 81 osob
 Sluňákov: 150 osob

Hodnoty byly převzaty z OP IROP

Komentář k čerpání:

Indikátor 50000 Počet podporovaných vzdělávacích zařízení - Při stanovování indikátorů na konci roku 2016 se předpokládalo, že budou do výzvy MAS předkládány projekty napříč vzdělávacími zařízeními, tedy i projekty MŠ a ZŠ. Vzhledem k nastaveným pravidlům pro mateřské školy (zejména nutné navýšení kapacity) nebyl mezi mateřskými školami zájem o čerpání finančních prostředků z IROP. Střední školy nemohly předložit své projekty, jelikož žádá SŠ na území MAS Moravská cesta neměla k datu uzávěrky výzvy svůj záměr v Krajském akčním plánu vzdělávání (KAP).

Indikátor 50001 Kapacita podporovaných zařízení péče o děti nebo vzdělávacích zařízení – Plánovaná hodnota 130 osob byla nastavena na realizaci takových projektů, ve kterých dochází pouze k rekonstrukci jedné či více učeben a bylo kalkulováno s kapacitou učebny. Vzhledem k tomu, že byly do výzvy MAS předloženy i projekty, které zahrnují zajištění bezbariérovosti, bylo u těchto projektů nutné počítat s kapacitou celé školy.

Plnění indikátorů - Specifický cíl 5, Opatření 5.2

Stanovené indikátory Specifický cíl 5, Opatření 5.2

Identifikace indikátorů				Plánované hodnoty indikátorů					Odůvodnění jakým způsobem byly hodnoty stanoveny
Kód NČ2014+	Název indikátoru	Měrná jednotka	Typ Indikátoru (výstup/výsledek)	Východí hodnota	Datum východí hodnoty	Cílová hodnota	Datum cílové hodnoty	Millník 31.12.2018	
60000	Celkový počet účastníků	osoby	výstup	0	14.12.2015	60	31.12.2023	-	Hodnota byla stanovena v návaznosti na zjištěnou absorpční kapacitu možných podporovatelných zařízení na území MAS Moravská cesta, dle zásobníku projektů a doporučení pracovních skupin.
62700	Účastníci zaměstnaní po ukončení své účasti, včetně OSVČ	osoby	výsledek	0	14.12.2015	10	31.12.2023	-	Hodnota byla stanovena v návaznosti na zjištěnou absorpční kapacitu možných podporovatelných zařízení na území MAS Moravská cesta, dle zásobníku projektů a doporučení pracovních skupin.
62800	Znevýhodnění účastníci, kteří po ukončení své účasti hledají zaměstnání, jsou v procesu vzdělávání/ odborné přípravy, rozšiřují si kvalifikaci nebo jsou zaměstnaní, a to i OSVČ	osoby	výsledek	0	14.12.2015	5	31.12.2023	-	Hodnota byla stanovena v návaznosti na zjištěnou absorpční kapacitu možných podporovatelných zařízení na území MAS Moravská cesta, dle zásobníku projektů a doporučení pracovních skupin.
62900	Účastníci zaměstnaní 6 měsíců po ukončení své účasti, včetně OSVČ	osoby	výsledek	0	14.12.2015	3	31.12.2023	-	Hodnota byla stanovena v návaznosti na zjištěnou absorpční kapacitu možných podporovatelných zařízení na území MAS Moravská cesta, dle zásobníku projektů a doporučení pracovních skupin.



EVROPSKÁ UNIE
Evropský fond pro regionální rozvoj
Integrovaný regionální operační program



MINISTERSTVO
PRO MÍSTNÍ
ROZVOJ ČR

63100	Účastníci ve věku nad 54 let zaměstnaní 6 měsíců po ukončení své účasti, včetně OSVČ	osoby	výsledek	0	14.12.2015	2	31.12.2023	-	Hodnota byla stanovena v návaznosti na zjištěnou absorpční kapacitu možných podporovatelných zařízení na území MAS Moravská cesta, dle zásobníku projektů a doporučení pracovních skupin.
63200	Znevýhodnění účastníci zaměstnaní 6 měsíců po ukončení své účasti včetně OSVČ	osoby	výsledek	0	14.12.2015	1	31.12.2023	-	Hodnota byla stanovena v návaznosti na zjištěnou absorpční kapacitu možných podporovatelných zařízení na území MAS Moravská cesta, dle zásobníku projektů a doporučení pracovních skupin.
50001	Kapacita podporovaných zařízení péče o děti nebo vzdělávacích zařízení	Osoby	Výstup	0	14.12.2015	10	31.12.2023	-	Hodnota byla stanovena v návaznosti na zjištěnou absorpční kapacitu možných podporovatelných zařízení na území MAS Moravská cesta, dle zásobníku projektů a doporučení pracovních skupin.
50110	Počet osob využívajících zařízení péče o děti předškolního věku	Osoby	Výsledek	0	14.12.2015	15	31.12.2023	-	Hodnota byla stanovena v návaznosti na zjištěnou absorpční kapacitu možných podporovatelných zařízení na území MAS Moravská cesta, dle zásobníku projektů a doporučení pracovních skupin.
50120	Počet osob využívajících zařízení péče o děti do 3 let	Osoby	Výsledek	0	14.12.2015	10	31.12.2023	-	Hodnota byla stanovena v návaznosti na zjištěnou absorpční kapacitu možných podporovatelných zařízení na území MAS Moravská cesta, dle zásobníku projektů a doporučení pracovních skupin.
50100	Počet podpořených zařízení péče o děti předškolního věku	Zařízení	Výstup	0	14.12.2015	2	31.12.2023	-	Hodnota byla stanovena v návaznosti na zjištěnou absorpční kapacitu možných podporovatelných zařízení na území MAS Moravská cesta, dle zásobníku projektů a doporučení pracovních skupin.

Naplnění indikátorů - 1. Výzva OP ZAMĚŠTNANOST (2016) – Podpora prorodinných opatření – MAS Moravská cesta

*Hodnota naplnění indikátoru byla převzata z Žádosti o dotaci. V průběhu realizace projektu může dojít v rámci podaných Žádostí o změnu i ke změně níže uvedených hodnot naplnění indikátoru.

Identifikace indikátorů				Cílová hodnota	Naplnění indikátoru	Popis naplnění indikátoru	Čerpání v %
Kód NČ2014+	Název indikátoru	Měrná jednotka	Typ indikátoru (výstup/výsledek)				
60000	Celkový počet účastníků	osoby	výstup	60	350	V rámci předložených projektů bude celkem podpořeno: Rodinné a komunitní centrum Housátka, z.s.: 40 účastníků Tělovýchovná jednota Sokol Horka nad Moravou, z.s.: 210 účastníků Spolek TJ VS Litovel, z.s.: 100 účastníků	583,33 %
62700	Účastníci zaměstnaní po ukončení své účasti, včetně OSVČ	osoby	výsledek	10	0	Prozatím nebyl naplněn.	0 %
62800	Znevýhodnění účastníci, kteří po ukončení své účasti hledají zaměstnání, jsou v procesu vzdělávání/ odborné přípravy, rozšiřují si kvalifikaci nebo jsou zaměstnaní, a to i OSVČ	osoby	výsledek	5	0	Prozatím nebyl naplněn.	0 %
62900	Účastníci zaměstnaní 6 měsíců po ukončení své účasti, včetně OSVČ	osoby	výsledek	3	0	Prozatím nebyl naplněn.	0 %



EVROPSKÁ UNIE
Evropský fond pro regionální rozvoj
Integrovaný regionální operační program



MINISTERSTVO
PRO MÍSTNÍ
ROZVOJ ČR

63100	Účastníci ve věku nad 54 let zaměstnaní 6 měsíců po ukončení své účasti, včetně OSVČ	osoby	výsledek	2	0	Prozatím nebyl naplněn.	0 %
63200	Znevýhodnění účastníci zaměstnaní 6 měsíců po ukončení své účasti včetně OSVČ	osoby	výsledek	1	0	Prozatím nebyl naplněn.	0 %
50001	Kapacita podporovaných zařízení péče o děti nebo vzdělávacích zařízení	Osoby	Výstup	10	85	V rámci předložených projektů bude naplněna kapacita podporovaných zařízení takto: Rodinné a komunitní centrum Housátko, z.s.: 20 Tělovýchovná jednota Sokol Horka nad Moravou, z.s.: 35 Spolek TJ VS Litovel, z.s.: 30	850 %
50110	Počet osob využívajících zařízení péče o děti předškolního věku	Osoby	Výsledek	15	0	Prozatím nebyl naplněn.	0 %
50120	Počet osob využívajících zařízení péče o děti do 3 let	Osoby	Výsledek	10	0	Prozatím nebyl naplněn.	0 %
50100	Počet podporovaných zařízení péče o děti předškolního věku	Zařízení	Výstup	2	0	Prozatím nebyl naplněn.	0 %

Plnění indikátorů - Specifický cíl 5, Opatření 5.6

Stanovené indikátory Specifický cíl 5, Opatření 5.6

Identifikace indikátorů				Plánované hodnoty indikátorů						Odůvodnění jakým způsobem byly hodnoty stanoveny
Kód NČI2014+	Název indikátoru	Měrná jednotka	Typ Indikátoru (výstup/výsledek)	Výchozí hodnota	Datum výchozí hodnoty	Cílová hodnota	Datum cílové hodnoty	Millník 31.12.2018		
60000	Celkový počet účastníků	osoby	výstup	0	14.12.2015	26	31.12.2023	-	Hodnota byla stanovena v návaznosti na zjištěnou absorpční kapacitu možných podporovatelných zařízení na území MAS Moravská cesta, dle zásobníku projektů a doporučení pracovních skupin.	
62600	Účastníci, kteří získali kvalifikaci po ukončení své účasti	osoby	výsledek	0	14.12.2015	0	31.12.2023	-	Hodnota byla stanovena ŘO	
62700	Účastníci zaměstnaní po ukončení své účasti, včetně OSVČ	osoby	výsledek	0	14.12.2015	5	31.12.2023	-	Hodnota byla stanovena v návaznosti na zjištěnou absorpční kapacitu možných podporovatelných zařízení na území MAS Moravská cesta, dle zásobníku projektů a doporučení pracovních skupin.	
62800	Znevýhodnění účastníci, kteří po ukončení své účasti hledají zaměstnání, jsou v procesu vzdělávání/ odborné přípravy, rozšiřují si kvalifikaci nebo jsou zaměstnaní, a to i OSVČ	osoby	výsledek	0	14.12.2015	0	31.12.2023	-	Hodnota byla stanovena ŘO	



62900	Účastníci zaměstnaní 6 měsíců po ukončení své účasti, včetně OSVČ	osoby	výsledek	0	14.12.2015	5	31.12.2023	-	Hodnota byla stanovena v návaznosti na zjištěnou absorpční kapacitu možných podporovatelných zařízení na území MAS Moravská cesta, dle zásobníku projektů a doporučení pracovních skupin.
63100	Účastníci ve věku nad 54 let zaměstnaní 6 měsíců po ukončení své účasti, včetně OSVČ	osoby	výsledek	0	14.12.2015	2	31.12.2023	-	Hodnota byla stanovena v návaznosti na zjištěnou absorpční kapacitu možných podporovatelných zařízení na území MAS Moravská cesta, dle zásobníku projektů a doporučení pracovních skupin.
63200	Znevýhodnění účastníci zaměstnaní 6 měsíců po ukončení své účasti včetně OSVČ	osoby	výsledek	0	14.12.2015	2	31.12.2023	-	Hodnota byla stanovena v návaznosti na zjištěnou absorpční kapacitu možných podporovatelných zařízení na území MAS Moravská cesta, dle zásobníku projektů a doporučení pracovních skupin.

Naplnění indikátorů - 1. Výzva OP ZAMĚŠTNANOST (2016) – Podpora zaměstnanosti – MAS Moravská cesta

* Hodnota naplnění indikátoru byla převzata z žádosti o dotaci. V průběhu realizace projektu může dojít v rámci podaných Žádostí o změnu i ke změně níže uvedených hodnot naplnění indikátoru.

Kód NČI2014+	Identifikace indikátorů				Cílová hodnota	Naplnění indikátoru	Čerpání v %
	Název indikátoru	Měrná jednotka	Typ indikátoru (výstup/výsledek)	Popis naplnění indikátoru			
60000	Celkový počet účastníků	osoby	výstup	26	22	Celkem bude podpořeno: Obec Nátko: 3 účastníci Sdružení EDUKOL, z.s.: 19 účastníků	84,61%
62600	Účastníci, kteří získali kvalifikaci po ukončení své účasti	osoby	výsledek	0	0	Hodnota byla stanovena ŘO	0%

62700	Účastníci zaměstnaní po ukončení své účasti, včetně OSVČ	osoby	výsledek	5	0	Prozatím nebyl naplněn.	0%
62800	Znevýhodnění účastníci, kteří po ukončení své účasti hledají zaměstnání, jsou v procesu vzdělávání/ odborné přípravy, rozšiřují si kvalifikaci nebo jsou zaměstnaní, a to i OSVČ	osoby	výsledek	0	0	Hodnota byla stanovena ŘO	0%
62900	Účastníci zaměstnaní 6 měsíců po ukončení své účasti, včetně OSVČ	osoby	výsledek	5	0	Prozatím nebyl naplněn.	0%
63100	Účastníci ve věku nad 54 let zaměstnaní 6 měsíců po ukončení své účasti, včetně OSVČ	osoby	výsledek	2	0	Prozatím nebyl naplněn.	0%
63200	Znevýhodnění účastníci zaměstnaní 6 měsíců po ukončení své účasti včetně OSVČ	osoby	výsledek	2	0	Prozatím nebyl naplněn.	0%



Plnění indikátorů - Specifický cíl 5, Opatření 5.1

Stanovené indikátory Specifický cíl 5, Opatření 5.1

Kód NČI2014+	Identifikace indikátorů				Naplnění hodnoty indikátorů				Odůvodnění jakým způsobem byly hodnoty stanoveny
	Název indikátoru	Měrná jednotka	Typ indikátoru (výstup/výsledek)	Výchozí hodnota	Datum výchozí hodnoty	Cílová hodnota	Datum cílové hodnoty	Milník 31.12.2018	
62000	Počet projektů, které zcela nebo zčásti provádějí sociální partneři nebo nevládní organizace	projekty	výstup	0	14.12.2015	4	31.12.2023	-	Hodnota byla stanovena v návaznosti na zjištěnou absorpční kapacitu možných podporovatelných zařízení na území MAS Moravská cesta, dle zásobníku projektů a doporučení pracovních skupin.
67010	Využívání podpořených služeb	osoby	výsledek	0	14.12.2015	100	31.12.2023	-	Hodnota byla stanovena v návaznosti na zjištěnou absorpční kapacitu možných podporovatelných zařízení na území MAS Moravská cesta, dle zásobníku projektů a doporučení pracovních skupin.
60000	Celkový počet účastníků	osoby	výstup	0	14.12.2015	70	30.12.2023	-	Hodnota byla stanovena v návaznosti na zjištěnou absorpční kapacitu možných podporovatelných zařízení na území MAS Moravská cesta, dle zásobníku projektů a doporučení pracovních skupin.
55102	Počet podpořených komunitních center	Zařízení	Výstup	0	14.12.2015	1	31.12.2023	-	Hodnota byla stanovena v návaznosti na zjištěnou absorpční kapacitu podporovatelných zařízení na území MAS Moravská cesta, dle zásobníku projektů a doporučení pracovních skupin.
67310	Bývalí účastníci projektů, u nichž intervence formou	Osoby	Výsledek	0	14.12.2015	0	31.12.2023	-	Hodnota byla stanovena ŘO

	sociální práce naplnila svůj účel																	
67001	Kapacita podpořených služeb	místa	výstup	0	14.12.2015	20	31.12.2023	-										Hodnota byla stanovena v návaznosti na zjištěnou absorpční kapacitu možných podporovatelných zařízení na území MAS Moravská cesta, dle zásobníku projektů a doporučení pracovních skupin.
67315	Bývalí účastníci projektu v oblasti sociálních služeb, u nichž intervence formou sociální práce naplnila svůj účel	osoby	výsledek	0	14.12.2015	0	31.12.2023	-										Hodnota byla stanovena ŘO

Naplnění indikátorů - 1. Výzva OP ZAMĚŠTNANOST (2016) – Podpora sociálních služeb, aktivit sociálního začleňování a komunitních center – MAS Moravská cesta

*Hodnota naplnění indikátoru byla převzata z Žádosti o dotaci. V průběhu realizace projektu může dojít v rámci podaných Žádostí o změnu i ke změně níže uvedených hodnot naplnění indikátoru.

Identifikace indikátorů			Cílová hodnota		Naplnění indikátoru		Popis naplnění indikátoru		Čerpání v %	
Kód NČI2014+	Název indikátoru	Měrná jednotka	Typ Indikátoru (výstup/výsledek)	hodnota	Naplnění indikátoru	Popis naplnění indikátoru		Čerpání v %		
62000	Počet projektů, které zcela nebo zčásti provádějí sociální partneři nebo nevládní organizace	projekty	výstup	4	0	Prozatím nebyl naplněn.		0 %		



EVROPSKÁ UNIE
Evropský fond pro regionální rozvoj
Integrovaný regionální operační program



MINISTERSTVO
PRO MÍSTNÍ
ROZVOJ ČR

67010	Využívání podpořených služeb	osoby	výsledek	100	0	Prozatím nebyl naplněn.	0 %
60000	Celkový počet účastníků	osoby	výstup	70	165	Celkem bude podpořeno: Nejste sami – mobilní hospic, z.s.: 75 účastníků Charita Šternberk: 90 účastníků	235,71 %
55102	Počet podpořených komunitních center	Zařízení	Výstup	1	0	Prozatím nebyl naplněn.	0 %
67310	Bývalí účastníci projektů, u nichž intervence formou sociální práce naplnila svůj účel	Osoby	Výsledek	0	0	Hodnota byla stanovena ŘO	0 %
67001	Kapacita podpořených služeb	místa	výstup	20	5	Kapacita podpořených služeb: Nejste sami – mobilní hospic, z.s.: 1 Charita Šternberk: 4	25 %
67315	Bývalí účastníci projektů v oblasti sociálních služeb, u nichž intervence formou sociální práce naplnila svůj účel	osoby	výsledek	0	0	Hodnota byla stanovena ŘO	0 %

Příloha – Plnění indikátorů

Plnění indikátorů - Specifický cíl 4, 6, 7, Opatření 4.2., 4.3., 4.4., 4.5., 4.6.,

Opatření SCLLD	Identifikace indikátorů				Plánvané hodnoty indikátorů					Odůvodnění jakým způsobem byly hodnoty stanoveny
	Kód NČI2014+	Název indikátoru	Měrná jednotka	Typ indikátoru (výstup/výsledek)	Východí hodnota	Datum východí hodnoty	Cílová hodnota	Datum cílové hodnoty	Milník 31.12.2018	
O 4.2.	93701	Počet podpořených podniků/příjemců	podniky	výstup	0	10.12.2015	8	31.12.2023	2	Stanovení dle zásobníku projektů a doporučení pracovních skupin
	94800	Pracovní místa vytvořená v rámci podpořených projektů (Leader)	FTE	výsledek	0	10.12.2015	1,2	31.12.2023	0,3	Stanovení dle zásobníku projektů a doporučení pracovních skupin
	93701	Počet podpořených podniků/příjemců	podniky	výstup	0	10.12.2015	2	31.12.2023	1	Stanovení dle zásobníku projektů a doporučení pracovních skupin
O 4.3.	94800	Pracovní místa vytvořená v rámci podpořených projektů (Leader)	FTE	výsledek	0	10.12.2015	0,2	31.12.2023	0	Stanovení dle zásobníku projektů a doporučení pracovních skupin
	93102	Počet podpořených kooperačních činností	činnosti spolupráce	výstup	0	10.12.2015	2	31.12.2023	1	Stanovení dle zásobníku projektů a doporučení pracovních skupin
O 4.4.	94800	Pracovní místa vytvořená v rámci podpořených projektů (Leader)	FTE	výsledek	0	10.12.2015	0,1	31.12.2023	0	Stanovení dle zásobníku projektů a doporučení pracovních skupin



	93701	Počet podpořených podniků/příjemců	podniky	výstup	0	10.12.2015	4	31.12.2023	2	Stanovení dle zásobníku projektů a doporučení pracovních skupin
	93701	Počet podpořených podniků/příjemců	podniky	výstup	0	0.1.1900	2	31.12.2023	1	Stanovení dle zásobníku projektů a doporučení pracovních skupin
O 4.5.	94800	Pracovní místa vytvořená v rámci podpořených projektů (Leader)	FTE	výsledek	0	0.1.1900	0,1	31.12.2023	0	Stanovení dle zásobníku projektů a doporučení pracovních skupin
	92702	Počet podpořených akcí/operací	akce/operace	výstup	0	0.1.1900	8	31.12.2023	2	Stanovení dle zásobníku projektů a doporučení pracovních skupin
O 4.6.	94800	Pracovní místa vytvořená v rámci podpořených projektů (Leader)	FTE	výsledek	0	10.12.2015	0,1	31.12.2023	0	Stanovení dle zásobníku projektů a doporučení pracovních skupin
	93001	Celková (podpořená) plocha (ha)	ha	výstup	0	10.12.2015	14	31.12.2023	3	Stanovení dle zásobníku projektů a doporučení pracovních skupin
	93701	Počet podpořených podniků/příjemců	podniky	výstup	0	10.12.2015	10	31.12.2023	3	Stanovení dle zásobníku projektů a doporučení pracovních skupin
O 6.1.	94800	Pracovní místa vytvořená v rámci podpořených projektů (Leader)	FTE	výsledek	0	10.12.2015	1,4	31.12.2023	0,4	Stanovení dle zásobníku projektů a doporučení pracovních skupin
O 7.4.	93102	Počet podpořených kooperačních činností	činnosti spolupráce	výstup	0	10.12.2015	1	31.12.2023	0	Stanovení dle zásobníku projektů a doporučení pracovních skupin

	Pracovní místa vytvořená v rámci podpořených projektů (Leader)	FTE	výsledek	0	10.12.2015	0,1	31.12.2023	0	Stanovení dle zásobníku projektů a doporučení pracovních skupin
94800									
92501	Celkové veřejné výdaje	EUR	výstup	0	10.12.2015	29 836	31.12.2023	0	Stanovení dle zásobníku projektů a doporučení pracovních skupin

Naplnění indikátorů - 1. Výzva MAS Moravská cesta – Program rozvoje venkova

Opatření SCLLD	Identifikace indikátorů				Cílová hodnota	Naplnění indikátorů	Popis naplnění indikátorů	Čerpání v %
	Kód NČI2014+	Název indikátoru	Měrná jednotka	Typ indikátoru (výstup/výsledek)				
O 4.2. FICHE 1	93701	Počet podpořených podniků/příjemců	podniky	výstup	8	1	Byl podpořen 1 projekt: žadatel Adolf Odložil	12,50%
	94800	Pracovní místa vytvořená v rámci podpořených projektů (Leader)	FTE	výsledek	1,2	0	Nebyla vytvořeno žádné pracovní místo	0,00%
O 4.3. FICHE 2	93701	Počet podpořených podniků/příjemců	podniky	výstup	2	2	Byly podpořeny 2 projekty: žadatel MVDr. Václav Osíčka a Ondřej Špunda	100%
	94800	Pracovní místa vytvořená v rámci podpořených projektů (Leader)	FTE	výsledek	0,2	1	Bude vytvořeno 1 pracovní místo: žadatel MVDr. Václav Osíčka	500,00%
O 4.4. FICHE 4	93102	Počet podpořených kooperačních činností	činnosti spolupráce	výstup	2	0	Nebyla vyhlášena výzva.	0,00%



O 4.5. FICHE 5	94800	Pracovní místa vytvořená v rámci podpořených projektů (Leader)	FTE	výsledek	0,1	0	Nebyla vyhlášena výzva.	0,00%
	93701	Počet podpořených podniků/příjemců	podniky	výstup	4	0	Nebyla vyhlášena výzva.	0,00%
	93701	Počet podpořených podniků/příjemců	podniky	výstup	2	0	Nebyl podpořen žádný projekt	0 %
O 4.6. FICHE 6	94800	Pracovní místa vytvořená v rámci podpořených projektů (Leader)	FTE	výsledek	0,1	0	Nebylo vytvořeno žádné pracovní místo	0,00%
	92702	Počet podpořených akcí/operací	akce/operace	výstup	8	0	Nebyl podpořen žádný projekt	0,00%
	94800	Pracovní místa vytvořená v rámci podpořených projektů (Leader)	FTE	výsledek	0,1	0	Nebylo vytvořeno žádné pracovní místo	0,00%
O 6.1. FICHE 3	93001	Celková (podpořená) plocha (ha)	ha	výstup	14	0	Nebyl podpořen žádný projekt	0,00%
	93701	Počet podpořených podniků/příjemců	podniky	výstup	10	5	Bylo podpořeno 5 projektů: žadatelé LT EkolesServis s.r.o., STALAGMIT, a.s., Inlife Morava, s.r.o., Ing. Pavel Ličman a KRAZZER s.r.o.	50,00%
	94800	Pracovní místa vytvořená v rámci podpořených projektů (Leader)	FTE	výsledek	1,4	2	Budou vytvořena 2 pracovní místa - žadatel STALAGMIT, a.s.	142,86%
O 7.4. FICHE 7	93102	Počet podpořených kooperačních činností	činnosti spolupráce	výstup	1	0	Nebyla vyhlášena výzva.	0,00%

	Pracovní místa vytvořená v rámci podpořených projektů (Leader)	FTE	výsledek				
94800			0,1	0	Nebyla vyhlášena výzva.	0,00%	
92501	Celkové veřejné výdaje	EUR	výstup	29 836	0	Nebyla vyhlášena výzva.	0,00%



